



Comune di Conca dei Marini


Provincia di Salerno

1. REGISTRAZIONE / RIATTIVAZIONE CREDENZIALI PER L'ANNO 2021

ATTENZIONE: prima di poter procedere alla comunicazione delle targhe attraverso il portale Pegaso Pass, occorre richiedere/riattivare le credenziali di accesso. Una volta ottenute/riattivate le credenziali, è possibile passare al punto 2 (pagina successiva) della presente informativa.

ASSEGNAZIONE / RIATTIVAZIONE credenziali:

1. Scaricare e compilare il modulo disponibile al seguente link:
[Scarica il modulo per Mobility Holiday Card 2021](#)
2. Trasmettere il **modulo compilato**, la **ricevuta di attestazione del pagamento (€ 150 se la struttura è interna alla ZTL / € 200 se la struttura è esterna alla ZTL – eventuali seconde card: € 50,00 cadauna)** ed il **documento di identità del titolare della struttura** all'Ufficio di Polizia Municipale via email (poliziamunicipale@comuneconcadeimarini.it) o consegnarlo direttamente a mano.
3. L'Ufficio provvederà all'assegnazione/riattivazione delle credenziali **all'email indicata**.

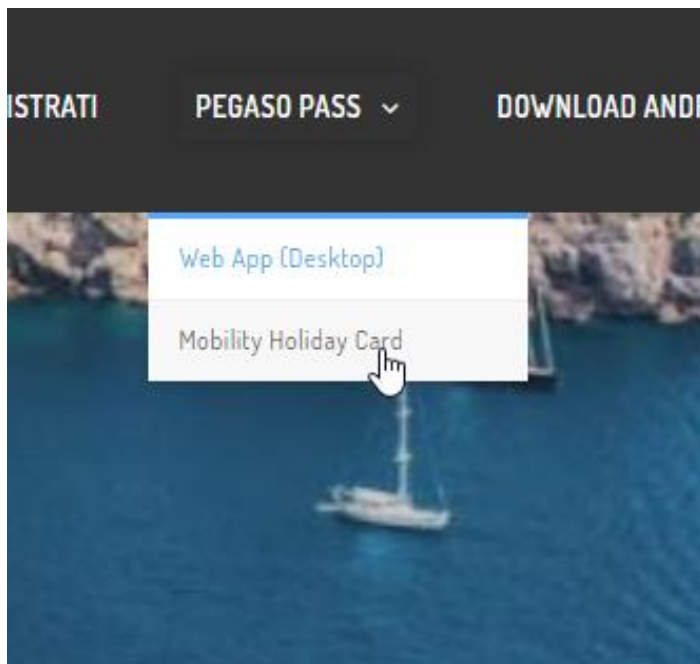


2. GUIDA INSERIMENTO TARGHE STRUTTURE RICETTIVE

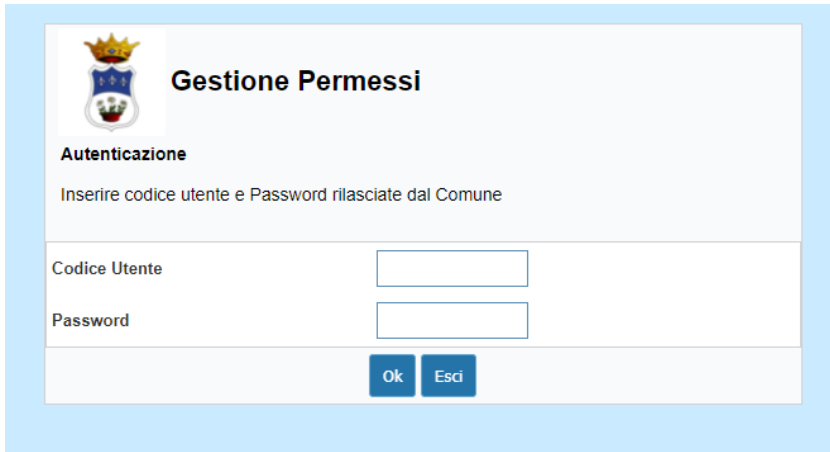
1. Collegarsi alla piattaforma dedicata:
<https://servicepoliziale.it/index.php/conca-dei-marini/>
2. Cliccare sulla voce di menù “PEGASO PASS”:



3. Dal sottomenù, selezionare “Mobility Holiday Card”:



4. Nella nuova schermata, inserire il codice utente e la password:



5. Una volta effettuato l'accesso, compilare i campi come indicato nell'immagine sottostante e cliccare sul pulsante "Inserisci". **ATTENZIONE, dopo aver cliccato su "Inserisci" non sarà più possibile correggere i dati. Si prega quindi di accertarsi della correttezza degli stessi, prima di procedere:**

6. A questo punto comparirà un nuovo pulsante che, una volta cliccato, genererà a video il contrassegno da stampare (foglio A4 da tagliare nel mezzo) e posizionare sull'auto del cliente per tutta la durata del soggiorno registrato.

